

nota

costi/organici medi n° €	cons 2017	cons 2018	2018 vs 2017
dirigenti			
addetti medi (n°)	1,00	1,00	0,00
retribuzione	101.053,00	102.894,43	1.841,43
ferie-permessi-festività	0,00	0,00	0,00
indennità	0,00	0,00	0,00
premio di risultato	8.622,00	8.622,72	0,72
contributi inps + inail	33.896,00	34.536,35	640,35
altri contributi e fondi	0,00	0,00	0,00
tfr	7.213,00	7.177,11	-35,89
costo totale	150.784,00	153.230,61	2.446,61
costo medio	150.784,00	153.230,61	2.446,61
retribuzione lorda media annua	109.675,00	111.517,15	1.842,15
quadri - direttori farmacie			
addetti medi (n°)	8,10	8,65	0,55
retribuzione	370.654,00	390.552,60	19.898,60
ferie-permessi-festività	0,00	0,00	0,00
indennità	0,00	0,00	0,00
straordinario	0,00	0,00	0,00
premio di risultato	2.285,00	8.588,46	6.303,46
contributi inps + inail	127.964,00	137.241,32	9.277,32
altri contributi e fondi	0,00	0,00	0,00
tfr	33.948,00	35.451,90	1.503,90
costo totale	534.851,00	571.834,28	36.983,28
costo medio	66.030,99	66.108,01	77,02
retribuzione lorda media annua	46.041,85	46.143,48	101,62
quadri - farmacisti			
addetti medi (n°)	9,10	10,11	1,01
retribuzione	367.395,00	389.809,04	22.414,04
ferie-permessi-festività	0,00	0,00	0,00
indennità	0,00	0,00	0,00
straordinario	0,00	0,00	0,00

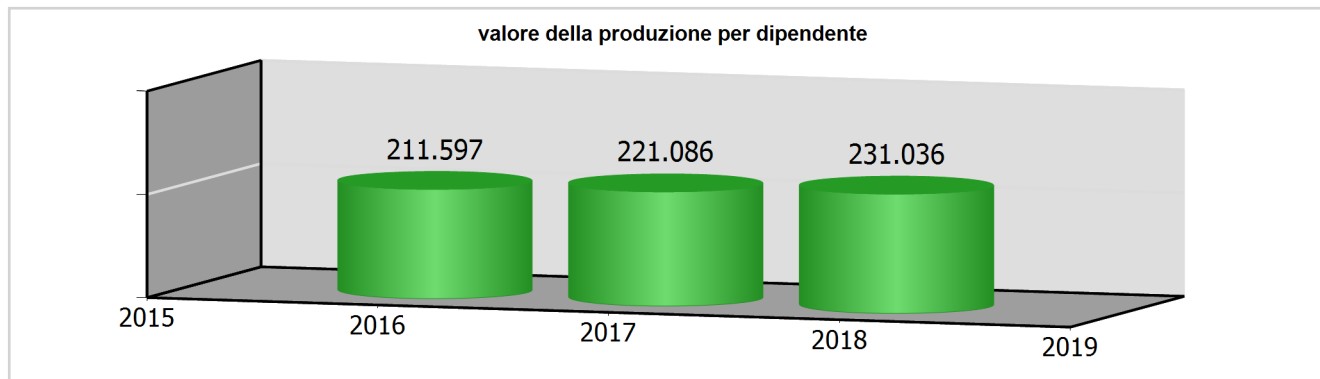
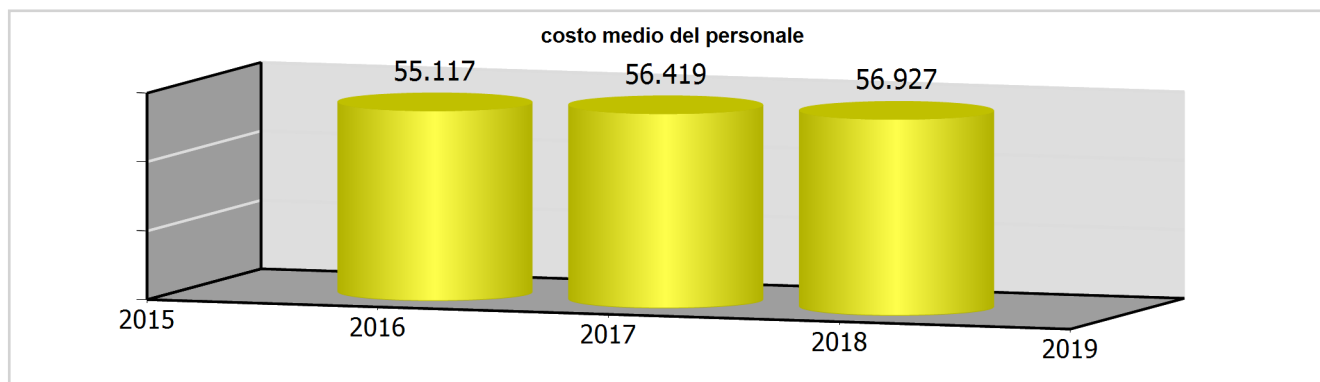
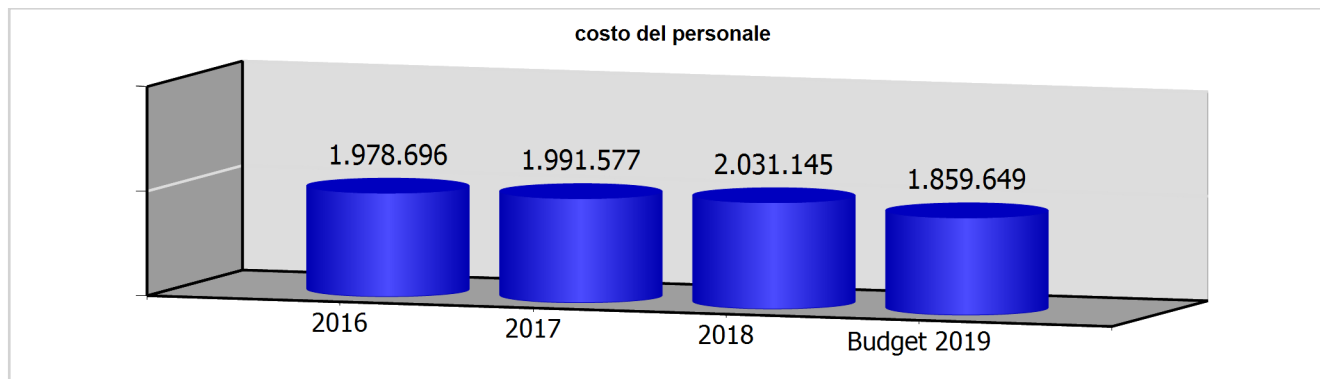
premio di risultato	2.129,00	8.167,76	6.038,76
contributi inps + inail	121.865,00	131.438,98	9.573,98
altri contributi e fondi	0,00	0,00	0,00
tfr	34.491,00	36.214,38	1.723,38
costo totale	525.880,00	565.630,16	39.750,16
costo medio	57.789,01	55.947,59	-1.841,42
retribuzione lorda media annua	40.607,03	39.364,67	-1.242,36
quadri - amministrativi			
addetti medi (n°)	1,80	1,71	-0,09
retribuzione	77.346,00	71.203,47	-6.142,53
ferie-permessi-festività	0,00	0,00	0,00
indennità	0,00	0,00	0,00
straordinario	0,00	0,00	0,00
premio di risultato	0,00	4.522,19	4.522,19
contributi inps + inail	25.544,00	25.258,69	-285,31
altri contributi e fondi	0,00	0,00	0,00
tfr	6.630,00	6.770,07	140,07
costo totale	109.520,00	107.754,42	-1.765,58
costo medio	60.844,44	63.014,28	2.169,84
retribuzione lorda media annua	42.970,00	44.284,01	1.314,01
impiegati			
addetti medi (n°)	15,30	13,92	-1,38
retribuzione	483.942,00	423.414,12	-60.527,88
ferie-permessi-festività	0,00	0,00	0,00
indennità	0,00	0,00	0,00
straordinario	0,00	0,00	0,00
premio di risultato	3.908,00	15.246,43	11.338,43
contributi inps + inail	139.359,00	141.580,61	2.221,61
altri contributi e fondi	0,00	0,00	0,00
tfr	39.318,00	33.671,09	-5.646,91
costo totale	666.527,00	613.912,25	-52.614,75
costo medio	43.563,86	44.102,89	539,04
retribuzione lorda media annua	31.885,62	31.512,97	-372,65

operai			
addetti medi (n°)	0,00	0,00	0,00
retribuzione	0,00	0,00	0,00
ferie-permessi-festività	0,00	0,00	0,00
indennità	0,00	0,00	0,00
straordinario	0,00	0,00	0,00
premio di risultato	0,00	0,00	0,00
contributi inps + inail	0,00	0,00	0,00
altri contributi e fondi	0,00	0,00	0,00
tfr	0,00	0,00	0,00
costo totale	0,00	0,00	0,00
costo medio	0,00	0,00	0,00
retribuzione lorda media annua	0,00	0,00	0,00
altro			
addetti medi (n°)	0,00	0,00	0,00
retribuzione	4.015,00	2.300,00	-1.715,00
ferie-permessi-festività	0,00	0,00	0,00
indennità	0,00	0,00	0,00
straordinario	0,00	0,00	0,00
premio di risultato	0,00	0,00	0,00
contributi inps + inail	0,00	0,00	0,00
altri contributi e fondi	0,00	0,00	0,00
tfr	0,00	0,00	0,00
costo totale	4.015,00	2.300,00	-1.715,00
costo medio	4.015,00	2.300,00	-1.715,00
retribuzione lorda media annua	0,00	0,00	0,00
totale costo personale	1.991.577,00	2.014.661,72	23.084,72
addetti medi	35,30	35,39	0,09
costo medio	56.418,61	56.927,43	508,82

personale in distacco	cons 2017	cons 2018	2018 vs 2017
dirigenti			
addetti medi (n°)	0,00	0,00	0,00
costo totale	0,00	0,00	0,00
costo medio	0,00	0,00	0,00
quadri			
addetti medi (n°)	0,00	0,00	0,00
costo totale	0,00	0,00	0,00
costo medio	0,00	0,00	0,00
impegnati			
addetti medi (n°)	0,00	0,00	0,00
costo totale	0,00	0,00	0,00
costo medio	0,00	0,00	0,00
operai			
addetti medi (n°)	0,00	0,00	0,00
costo totale	0,00	0,00	0,00
costo medio	0,00	0,00	0,00
altro			
addetti medi (n°)	0,00	0,00	0,00
costo totale	0,00	0,00	0,00
costo medio	0,00	0,00	0,00
totale costo personale	0,00	0,00	0,00
addetti medi	0,00	0,00	0,00
costo medio	0,00	0,00	0,00

contratti di lavoro flessibili	cons 2017	cons 2018	2018 vs 2017
dirigenti			
addetti medi (n°)	1,00	1,00	0,00
costo totale	150.784,00	153.230,61	2.446,61
costo medio	150.784,00	153.230,61	2.446,61
quadri			
addetti medi (n°)	0,00	0,00	0,00

costo totale	0,00	0,00	0,00
costo medio	0,00	0,00	0,00
impegnati			
addetti medi (n°)	7,20	5,48	-1,72
costo totale	282.128,00	220.142,13	-61.985,87
costo medio	39.184,44	40.171,92	987,48
operai			
addetti medi (n°)	0,00	0,00	0,00
costo totale	0,00	0,00	0,00
costo medio	0,00	0,00	0,00
altro			
addetti medi (n°)	0,00	0,00	0,00
costo totale	4.015,00	2.300,00	-1.715,00
costo medio	4.015,00	2.300,00	-1.715,00
totale costo personale	436.927,00	375.672,74	-61.254,26
addetti medi	8,20	6,48	-1,72
costo medio	53.283,78	57.974,19	4.690,41



ccnl dipendenti	periodo di validità contrattuale	incremento ccnl su esercizio precedente	incremento ccnl su esercizio in corso
AssoFarm	rinnovato luglio 2013 - scadenza 31/12/2015	0,00	0,00

(valori al lordo oneri)	2016	2017	2018	2019
risorse contrattazione aziendale	0,00	6.027,45	0,00	0,00
risorse per premio di risultato	0,00	6.027,45	0,00	0,00
altro	0,00	0,00	0,00	0,00
premio di risultato medio individuale	0,00	0,00	0,00	0,00
straordinario	0,00	0,00	0,00	0,00

ccnl dirigenti	periodo di validità contrattuale	incremento ccnl su esercizio precedente	incremento ccnl su esercizio in corso
dirigenti aziende industriali	1/1/2015 - 31/12/218	0,00	0,00

(valori al lordo oneri)	2016	2017	2018	2019
risorse contrattazione aziendale	0,00	8.622,72	0,00	0,00
risorse per premio di risultato	0,00	8.622,72	0,00	0,00
altro	0,00	0,00	0,00	0,00
premio di risultato medio individuale	0,00	0,00	0,00	0,00